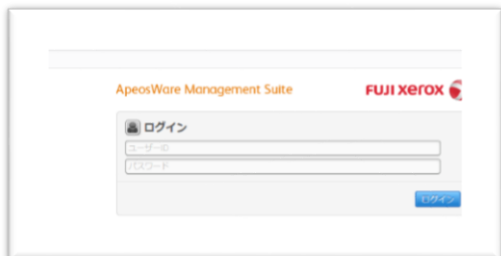
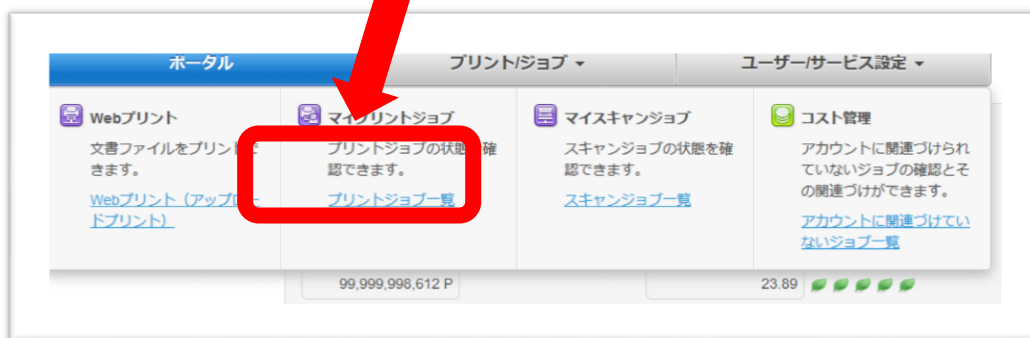
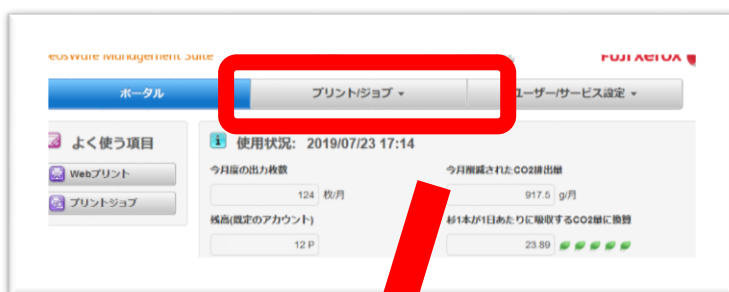


プリンタ履歴の確認方法

1. URL <http://prad.edu.huhs.ac.jp/Login/> にアクセスしてください。
2. ユーザID,パスワードを入力してください。



3. プリント/ジョブ>マイプリントジョブ内「プリントジョブ一覧」をクリックします。



4. プリントジョブ一覧が表示されます。



*注意事項：表示できるプリントジョブの履歴は過去数日～数十日程度となります。